






Fiche Enquête à la maison

Matériel		Pièce	Débit	Remarques
Robinet de jardin				Ce type de robinet consomme normalement 25L/minute
Mélangeur				Le débit standard est de 12L/min En les équipant de mousseurs hydro-économiques on peut atteindre les 6L/min ou 3 à 4L/min (soit 50 à 72% d'économie)
Mitigeur				Tout comme les mélangeurs, on peut passer facilement d'un débit de 12L/min à 3L/min avec des mousseurs hydro-économiques. Cependant, ils permettent d'économiser de l'eau par rapport à un mélangeur car le réglage de la température se fait plus facilement et donc rapidement
Pomme de douche				Le débit standard est de 14L/min Avec une douchette hydro-économe ou un régulateur de débit, on peut passer à un débit de 8L/min soit 43% d'économie d'eau. Ainsi, on fait également des économies d'énergie en consommant moins d'eau chaude.
Chasse d'eau à simple ou double commande				Vos toilettes sont équipées d'une chasse d'eau à simple ou double commande ? Le réservoir fait-il 10L ou 6L ? Y a-t-il des fuites ? Economie possible de 40 % en passant à un réservoir de 6L et une chasse à double commande.